SÁCALE PROVECHO A TU CAFETAL

Todo lo que tienes que saber sobre la poda alta sistemática.



¿QUÉ ES LA PODA?

Labor agrícola para generar nuevos tallos y ramas, eliminando las partes improductivas. Con la poda aprovechas al máximo la vida útil de tu cafetal.

Para una buena poda no se debe tener pena ni miedo. La clave está en cortar TODAS las ramas (principal y secundarias) que estén por encima de la altura de corte.

SE PUEDEN HACER DE DOS MANERAS:

PODA POR HILERAS

El 1er año se cortan todos los tallos de 1 hilera y se dejan 2 sin podar.



Al 2do año la siguiente hilera.



Al 3er año se cortan los tallos de la hilera no podada. Los siguientes años se repite el ciclo.



PODA POR BLOQUE

Al 1er año se divide toda la parcela en 3 partes y se podan los tallos y ramas del 1er bloque.

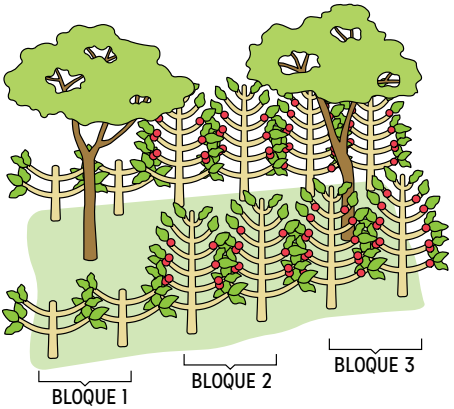

El 2do año se poda el 2do bloque.

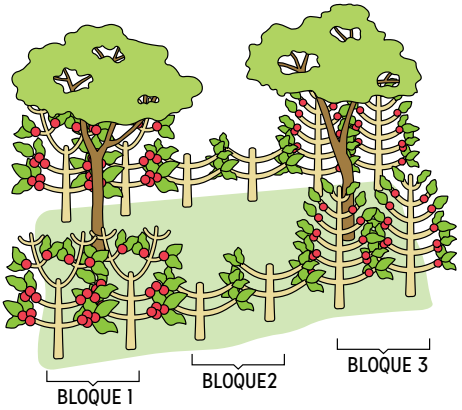

3er año el tercer bloque. Luego se repite el ciclo los siguientes años.

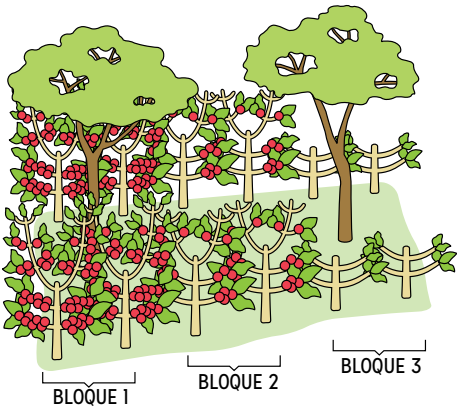

HERRAMIENTAS

Serrucho, tronzador, sierra eléctrica.

PROCEDIMIENTO

1. Tener a la mano todas las herramientas.
2. Tomar un palo largo y recto y adecuarlo a la altura de corte.

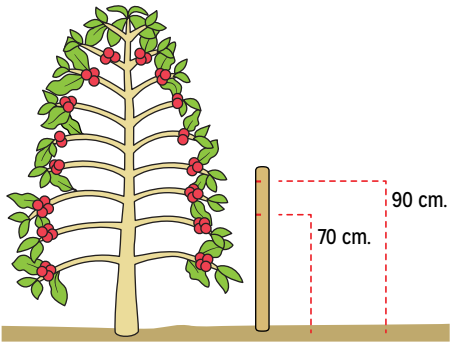

3. Ubicarse en la hilera o bloque a rehabilitar y cortar el tallo principal con todas las ramas secundarias a la altura de corte sin perdonar ningún tallo.

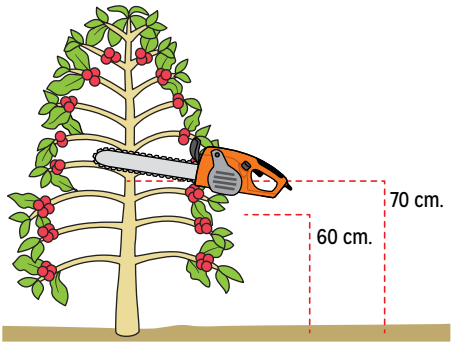

DATOS

EN PODA POR HILERAS:

> 70 cm en variedades de porte alto (Typica/ Criollo/ Nacional, Bourbon).

> 90 cm en variedades de porte bajo (Caturra, Pache, Catimor).

EN PODA POR BLOQUE:

> 60 cm variedades de porte alto.

> 70 cm variedades de porte bajo.

SELECCIÓN DE BROTES

La selección de brotes se realiza 5 a 6 meses después de la poda sistemática alta. Elegir los brotes más vigorosos y mejor ubicados.

1. Elimine todos los brotes en los primeros 3 cm (2 dedos) por debajo del corte.
2. Seleccionar 3 a 4 brotes (de acuerdo a la densidad) por debajo de los primeros 3 cm, en un espacio de 20 cm.
3. Dejar que se desarrollen todos los brotes debajo de los 23 cm del corte (contribuyen a control de malezas).

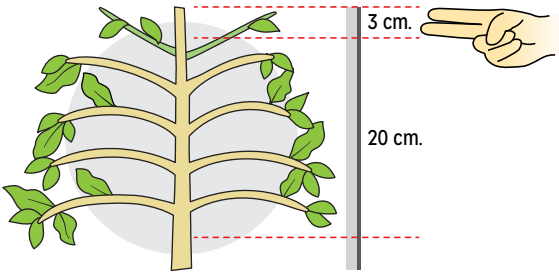

RECUERDA

Que la poda sistemática alta debe estar acompañada de una adecuada fertilización, regulación de sombra, deshierbo y aplicaciones preventivas de plagas y/o enfermedades.

PODA SISTEMÁTICA ALTA





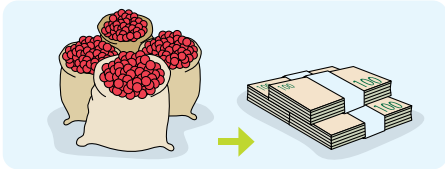

Con la PODA ALTA SISTEMÁTICA obtendremos MÁS y mejores cosechas... ¡Aplícala ya en tu cafetal!